

## ZPET DO DETSTVI

VE VZPOMINKÁCH NA VLASTNÍ DETSTVÍ VIDIM SAM SEBE VĚTŠINOU SEDÍČHO NA ZEMI SKLADAJÍCÍHO MALE BAREVNÉ PLASTOVÉ KOUSKY DOHROMADY. TATO MALÁ HRA MĚ ČASTO NENECHALA SPÁT A STALA SE JEDNOU Z NEJVĚTŠÍCH OBSESI MEHO DETSTVÍ.

BEHEM PŘETAVOVÁNÍ PŘEDSTAV V MYSLI NA MALE SNADNO UPRAVOVATELNÉ PLASTOVÉ MODELKY, JSEM ČASTO PŘEMÝŠLEL O TOM, JAK TYTO MODELKY ZVĚTŠIT, ŽE BY SE DO MEHO POKOJE NEVESLY A PŘEDSTAVIT JE TAK ONOMU VELKÉMU SVĚTU.

S MIZIVÝM ÚSPĚCHEM BEHEM DETSTVÍ "BUILD IT UP" PŘINÁŠÍ NOVOU PŘÍLEŽITOST, JAK DETSKÝ SEN KONEČNĚ PŘEMĚNIT V REALITU A STANOUT SE TAK Tzv. STAVEBNÍCI PRO DOSPELE S DETSKÝMI SNY.

## TREEHOUSE MODULES

"BUILD IT UP" VYCHÁZÍ Z PRINCIPU A PRAVIDEL DETSKÝCH STAVEBNIC, KTERÉ KAŽDEHO LIMITUJÍ POUZE JEHO VLASTNÍ PŘEDSTAVIVOSTÍ A MNOŽSTVÍM KOSTICEK.

ZROVNÁ TAK JAKO DETSKÉ STAVEBNICE, VĚTŠINOU SKLADANÉ Z NEKOLIKA KOUSKŮ, KTERÉ LZE SPOLEČNĚ TEMER VOLNĚ KOMBINOVAT, "BUILD IT UP" JE V ZÁKLADU ROZDĚLEN NA DVE HLAVNÍ SADY "KOSTICEK" NAVRŽENÉ TAK, ABY SE DALY KOMBINOVAT A SKLADAT DO VYTVOŘENÉHO TREEHOUSE MODULU.

MODULY MOHOU BYT KOMPLETNĚ ZKONSTRUOVÁNY V DILNE NEBO IN-SITU. BEHEM OBDOBÍ UŽÍVÁNÍ, SE MOHOU MODULY UPRAVIT, ROZŠÍRIT, PŘEMÍSTIT, ODSTRANIT, NEBO KOMBINOVAT S MODULY JINÝMI.

PRVNÍ SADA "KOSTICEK" OBSAHUJE VNEJŠÍ OBALKU MODULU ZAHRNŮJÍCÍ NOSNOU KONSTRUKCI Z CLT PANELŮ, TEPELNŮ IZOLACI, HYDROIZOLAČNÍ VRSTVU A VNEJŠÍ UPRAVU Z DŘEVĚNÝCH DESEK.

DRUHÁ SADA "KOSTICEK" OBSAHUJE VNITRNÍ FINÁLNÍ PLOCHY, NÁBYTEK, ZARÍZOVACÍ PŘEDMĚTY A DALŠÍ VYBAVENÍ.

## PRIPRAV SE KE STAVBE ...


### MODUL 1

MODUL 1 JE ZÁKLADNÍ MODUL SKLADAJÍCÍ SE ZE DVOU JEDNOTEK: LOŽNICE SE STOLEM A "ZIDLEMI" A KOUPELNÝ S KUCHYNÍ A PROSTOŘEM PRO BAGAZ.

MODUL MUŽE BYT ROZŠÍŘEN O VENKOVNÍ TERASU.

PANEL SE SVĚTLÍKEM MUŽE BYT ZAMĚNĚN ZA JINÝ TYP PANELU. NAPRIKLAD ZA PANEL POUŽITÝ NA STĚNY NEBO ZA SPECIÁLNÍ KUS SE SOLÁRNÍM PANELEM.

MODUL MUŽE BYT ZÁVEŠEN NA STROME POMICÍ KABELŮ NEBO MUŽE STAT JAKO SAMONOSNÁ KONSTRUKCE BEZ OHLEDU NA OKOLNÍ KVALITU STROMU ZA POUŽITÍ PODPER. OBA ZPUSOBY LZE TAKÉ PŘÍPADNĚ KOMBINOVAT DOHROMADY.

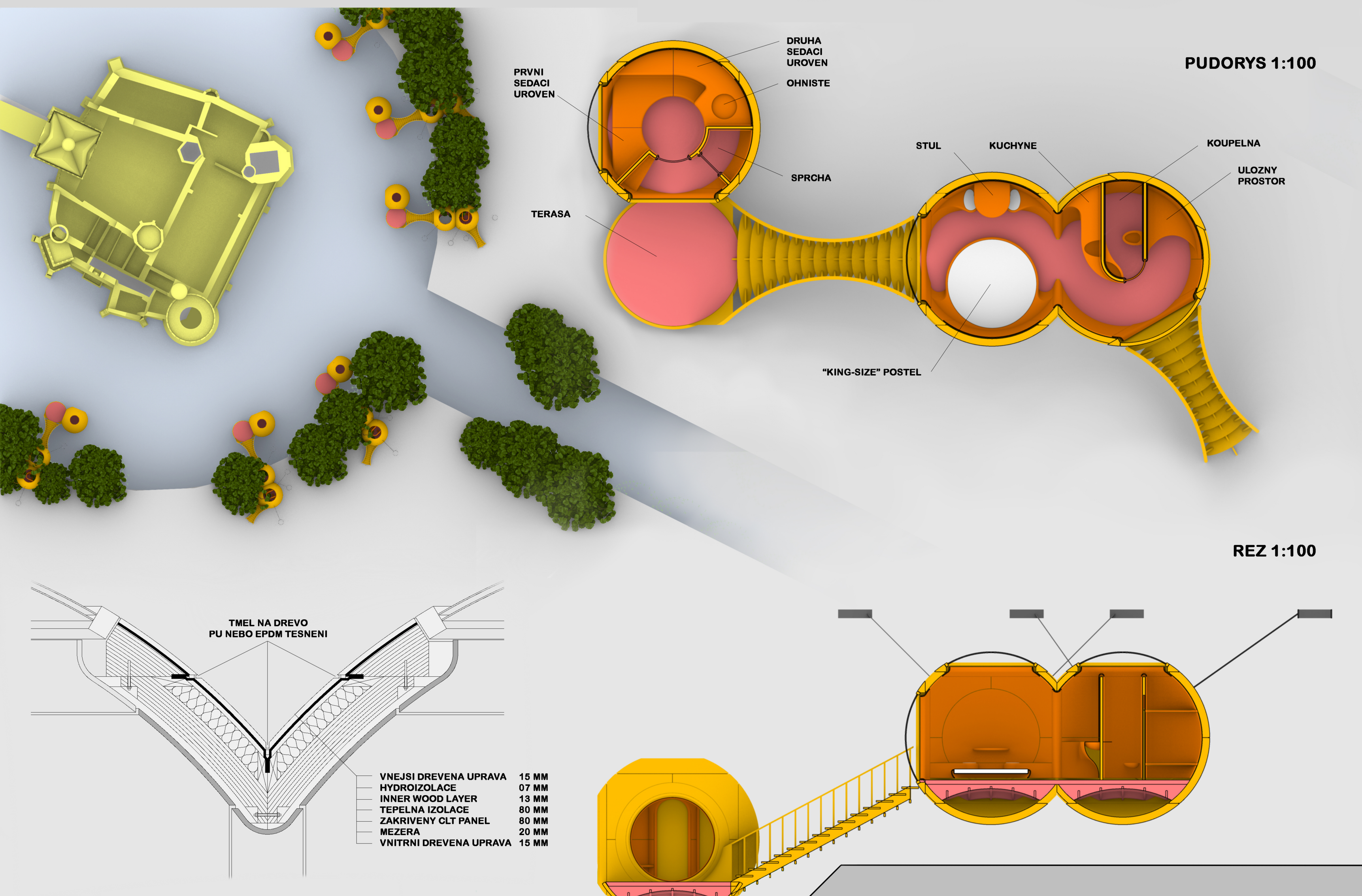
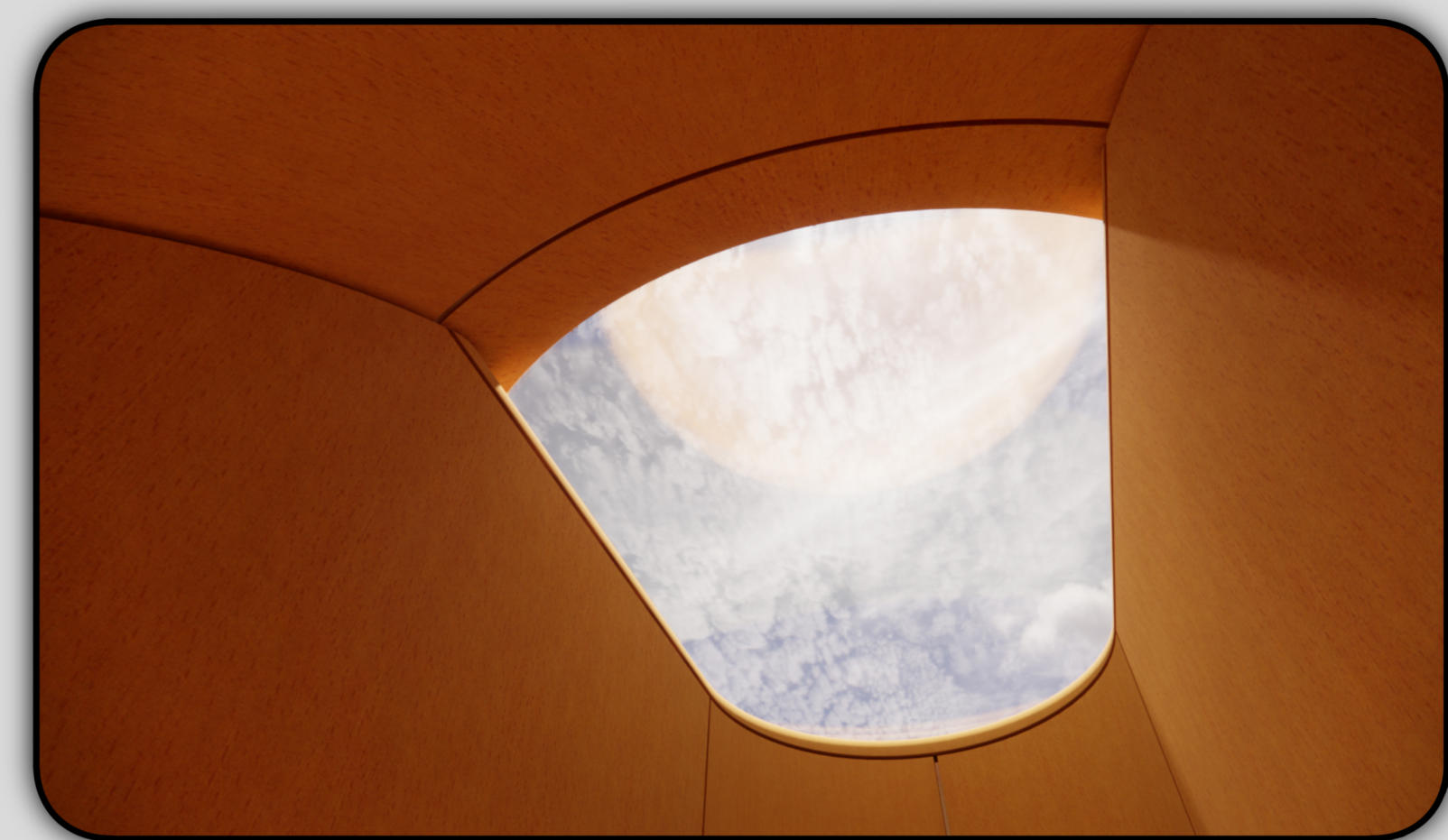
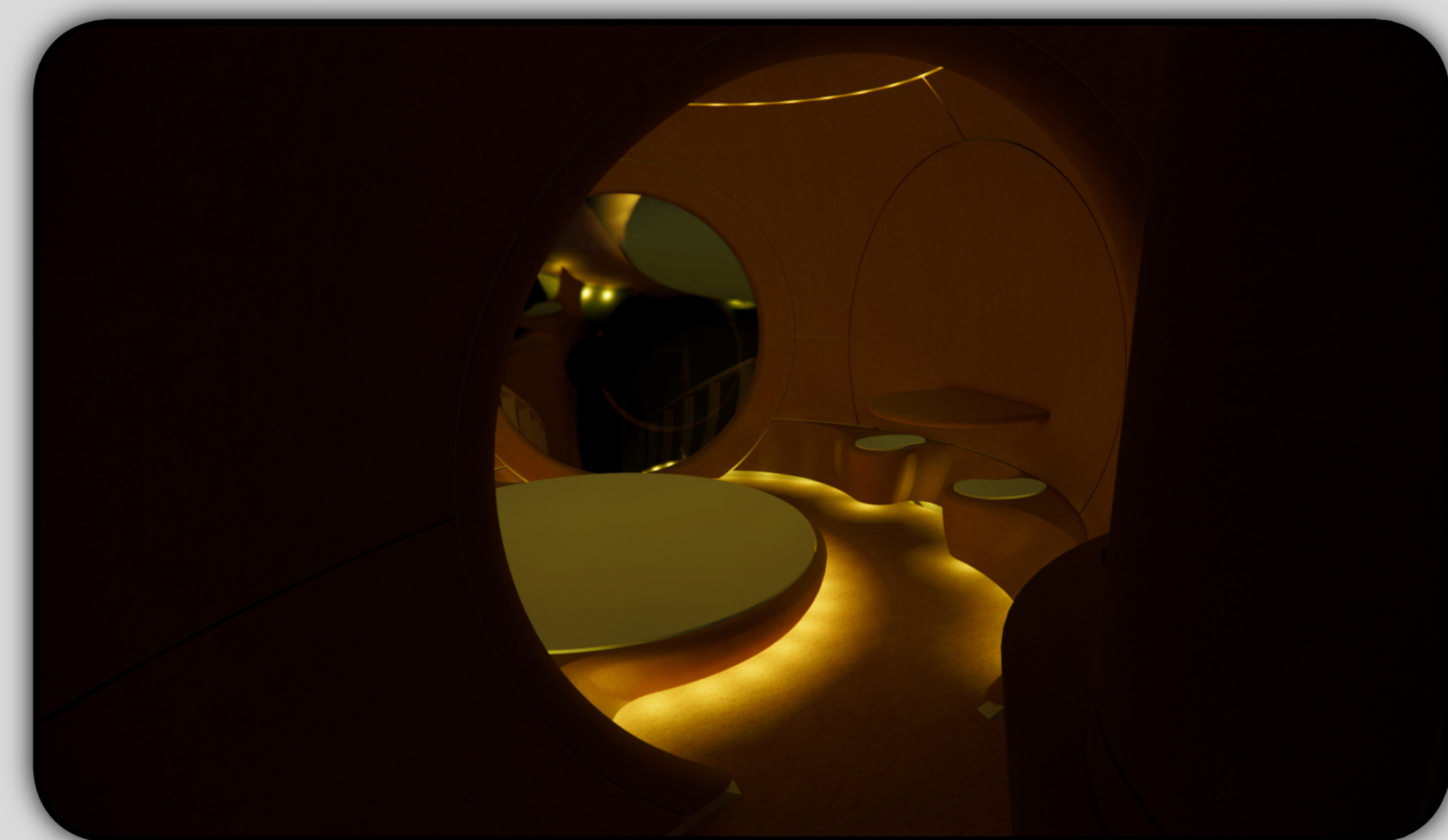
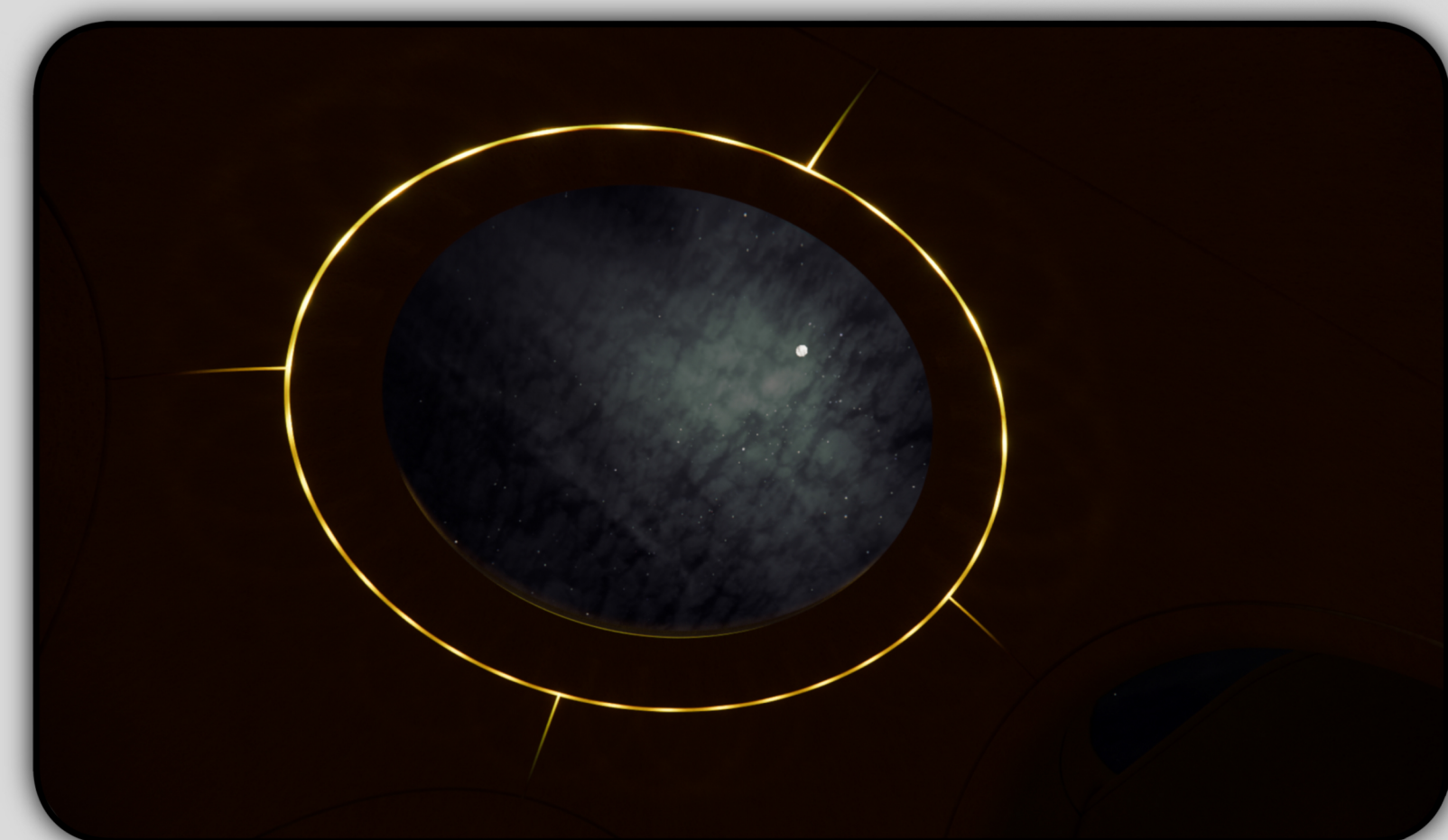



### MODULE 2

MODUL 2 JE V PODSTATĚ MODULE 1 ROZŠÍŘEN O JEDNOTKU SE SAUNOU, SPRCHOU A MALOU SATNOU.

V TOMTO KONKRETNÍM PŘÍPADĚ SAUNA JE PŘÍSTUPNÁ POMICÍ SCHODISTE A TERASY NA PODPERÁCH. POKUD TO PODMINKY UMOŽNUJÍ, SAUNA MUŽE BYT ZÁVEŠENÁ NA STROMECH POMICÍ TAHEL ZROVNÁ TAK JAKO MODUL 1.

TERASA MUŽE BYT PROPOJENA S DALŠÍM MODULEM NEBO S DALŠÍ SAUNOU.



VNEJŠÍ DŘEVĚNÁ UPRAVA	15 MM
HYDROIZOLACE	07 MM
INNER WOOD LAYER	13 MM
TEPELNÁ IZOLACE	80 MM
ZAKRIVĚNÝ CLT PANEL	80 MM
MEZERA	20 MM
VNITRNÍ DŘEVĚNÁ UPRAVA	15 MM



TREEHOUSE  
MODULES

ONDREJ SIMON

UNIVERSITÀ DEGLI STUDI DI SASSARI  
DIPARTIMENTO DI ARCHITETTURA, DESIGN E URBANISTICA

